

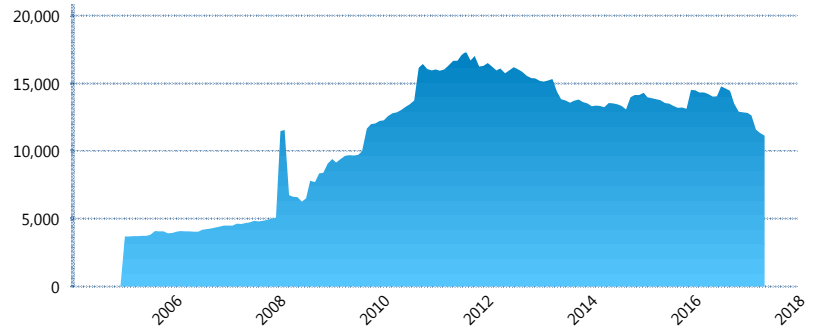
I. INFORMACIÓN FINANCIERA

I) Detalles del Fondo

Detalles del Fondo	
Razón Social	Siefore SURA Básica 1, S.A. de C.V.
Inicio de Operaciones	23/09/2004
Tipo de Fondo	Básica
Clave Bolsa	SURASB1
Activos Administrados *	11,146
ISIN	MX54SU0D0021
Comisión Anual	1.03%
Administrador	Afore SURA, S.A. de C.V.
Director General	Lic. Enrique Ernesto Solórzano Palacio
Presidente del Consejo	Luis Fernando Ojalvo Prieto

Activos Administrados *

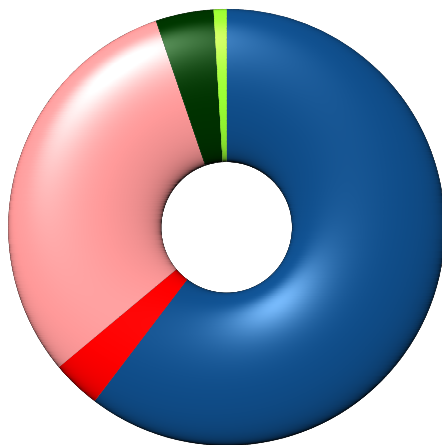
\$11,146



*Cifras en millones de pesos

Contiene el efecto de fusiones, cortes transversales y transferencias por edad. Para mayor información consultar: <http://www.consar.gob.mx/gobmx/Aplicativo/Factsheets/EC/ECSAR.pdf>

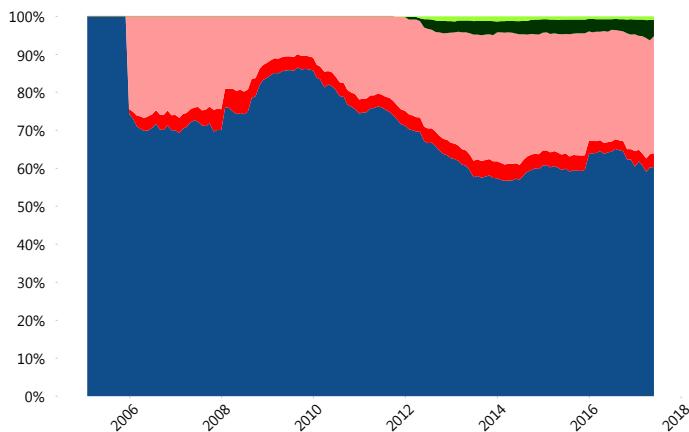
II) Inversiones



Deuda Gubernamental	60.35%
Deuda Internacional	3.60%
Deuda Nacional	30.81%
Renta Variable Internacional	4.29%
Renta Variable Nacional	0.95%

Tipo de Instrumento		SURA (SB1)	Sistema Básicas 1**
Renta Variable Nacional	Renta Variable Nacional	0.95%	1.58%
	Total	0.95%	1.58%
Renta Variable Internacional	Renta Variable Internacional	4.29%	3.61%
	Total	4.29%	3.61%
FIBRAS	FIBRAS	0.00%	0.75%
	Total	0.00%	0.75%
Deuda Nacional	Alimentos	0.16%	0.67%
	Automotriz	0.00%	0.01%
	Banca de Desarrollo	2.02%	2.28%
	Bancario	3.28%	1.94%
	Bebidas	0.74%	0.77%
	Cemento	0.00%	0.04%
	Centros Comerciales	0.03%	0.07%
	Consumo	0.17%	0.73%
	Empresas Productivas del Estado	3.71%	4.75%
	Estados	0.67%	1.71%
	Europesos	3.84%	2.87%
	Grupos Industriales	1.56%	0.78%
	Infraestructura	6.68%	5.32%
	Otros	1.24%	1.24%
	Papel	0.44%	0.29%
	Serv. Financieros	0.57%	0.42%
	Telecom	0.67%	1.23%
Transporte	0.53%	0.29%	
Vivienda	4.51%	3.35%	
Total	30.81%	28.74%	
Deuda Internacional	Deuda Internacional	3.60%	1.91%
	Total	3.60%	1.91%
Deuda Gubernamental	BONDES	0.62%	0.59%
	BONOS	8.91%	9.65%
	BPA182	0.00%	2.15%
	CBIC	11.14%	4.48%
	CETES	0.00%	1.57%
	REPORTO	1.01%	1.95%
	UDIBONO	38.14%	42.32%
	UMS	0.53%	0.69%
Total	60.35%	63.39%	
Total	100.00%	100.00%	

Evolución de Inversiones



Deuda Gubernamental	Renta Variable Nacional
Deuda Internacional	
Deuda Nacional	
Renta Variable Internacional	

**Considera las inversiones de todo el grupo de SIEFORES Básicas 1
Cifras al cierre de mayo de 2017

III) Desempeño

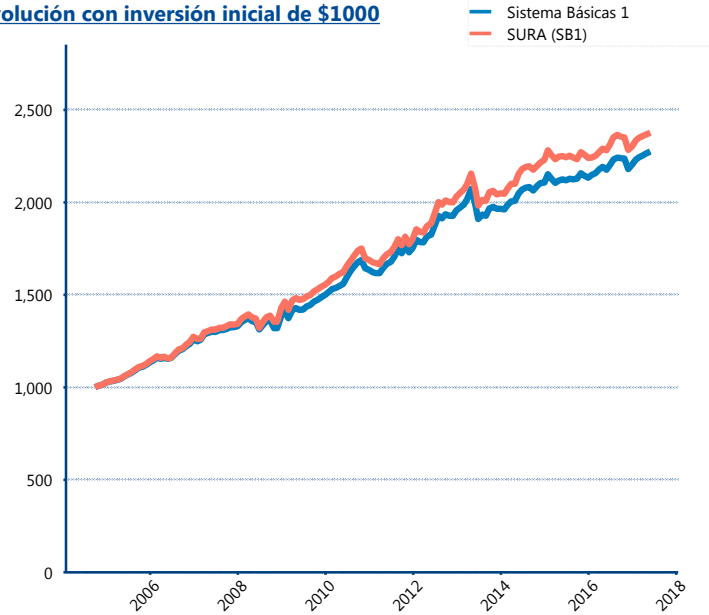
Rendimiento Bolsa

Tipo	SURA (SB1)	Sistema Básicas 1
1 año	3.99%	4.34%
2 años	2.61%	3.27%
3 años	3.20%	3.43%
5 años	4.67%	4.41%

Indicador de Rendimiento Neto

Siefore	IRN %
Azteca (SB1)	4.26%
Profuturo (SB1)	4.25%
Coppel (SB1)	4.14%
Inbursa (SB1)	4.05%
Principal (SB1)	4.05%
XXI-Banorte (SB1)	3.98%
SURA (SB1)	3.96%
Invercap (SB1)	3.79%
PensionISSSTE (SB1)	3.78%
Metlife (SB1)	3.76%
Banamex (SB1)	3.53%
Promedio Simple	3.96 %
Promedio Ponderado	3.92 %

Evolución con inversión inicial de \$1000



Construido con el precio de la Siefore registrado en la Bolsa Mexicana de Valores

IV) Medidas de sensibilidad y riesgos

Evolución del Plazo Promedio Ponderado

